


УТВЕРЖДАЮ:
А.А.КОЗУБЕНКО

КОНКУРСНОЕ ЗАДАНИЕ
ДЛЯ ОТКРЫТОГО РЕГИОНАЛЬНОГО ЧЕМПИОНАТА
Алтайского края 2021г
КОМПЕТЕНЦИИ
«ПОВАРСКОЕ ДЕЛО»
для основной возрастной категории
16-22 года

Конкурсное задание включает в себя следующие разделы:

1. Форма участия в конкурсе	2
2. Общее время на выполнение задания	2
3. Задание для конкурса	2
4. Модули задания и необходимое время	2
5. Критерии оценки.	16
6. Приложения к заданию	17



1. **Форма участия в конкурсе:** индивидуальный конкурс
2. **Общее время на выполнение задания:** 12ч.
3. **Задание для конкурса**

Конкурсное задание имеет несколько модулей, выполняемых последовательно: модули 1 (А, В, С), 2 (D,E, F), 3 (G,H,I).

Конкурс длится 12 часов в течение 3 дней, включая 30 минут на подготовку и 30 минут на уборку рабочего места, 2 часа на написание меню (приложение 2,3), готовятся блюда всех модулей, представленных ниже (таблица 1). Участники могут организовать работу по своему желанию, но им необходимо учитывать время презентации каждого из модулей.

В день С-2 Главный эксперт определяет продукты из чёрного ящика (30% изменения задания). В случае если участнику необходимо заказать дополнительные продукты, или убрать лишние он делает это в день С-1, но при этом баллы за данный аспект вычитаются.

Участники конкурса каждый день получают одну корзину с ингредиентами в соответствии с заявкой. Ингредиенты, необходимые для всех модулей конкурсного задания, необходимо заказать и предоставить организаторам за две недели до начала конкурса (и не позднее дня С-2). Кому направлять заявку на продукты необходимо узнать у организаторов. В случае, если участник не отправил заявку на продукты в указанный срок, баллы за данный аспект вычитаются. Во время чемпионата разрешается использовать только ингредиенты, предоставленные организатором конкурса.

Если участник конкурса не выполняет требования техники безопасности, подвергает опасности себя или других конкурсантов, такой участник может быть отстранён от участия в конкурсе.

Конкурсное задание должно выполняться по модулям. Каждый модуль оценивается отдельно. Конкурс включает в себя приготовление и подачу блюд в соответствии с конкурсным заданием.

4. **Модули задания и необходимое время**

Вскрытие «Чёрных ящиков» проводит главный эксперт за 2 дня (С-2) до начала соревнований.

Жеребьёвку проводит главный эксперт за 1 день (С-1) до начала соревнований, далее участникам даётся 2 часа чистого времени для написания меню и окончательной заявки продуктов при необходимости.

Прохождение тестового модуля предусматривается в течение 2-х часов за 1 день до начала соревнований (С-1).

Таблица 1.

Наименование модуля		Соревновательный день (С1, С2, С3)	Время на задание
A	Демонстрация навыков по нарезке овощей	С1	4 часа
B	Салат Оливье		
C	Горячее блюдо - Рыба		
D	Демонстрация навыков по приготовлению соусов	С2	4 часа
E	Холодная закуска – Морепродукты		
F	Десерт		
G	Amuse bouche	С3	4 часа
H	Горячая закуска - Утка		
I	Суп пюре		

Тестовый модуль

Тестовый модуль не идёт в зачёт общего конкурсного времени и не оценивается. В момент прохождения тестового модуля с участниками на конкурсной площадке находится технический эксперт.

Цель: ознакомление участников с конкурсной площадкой, адаптация на рабочем месте. Тестирование холодильного, весоизмерительного, теплового, механического и нейтрального оборудования.

Описание: участнику предоставляется 2 кг картофеля, 100 г. масла растительного, для выполнения тестового модуля, для того чтобы протестировать оборудование. Можно сварить картофель, запечь, и т.д. Блюда, которые приготовил участник во время тестового модуля, эксперты не оценивают! Если участнику не требуется проходить тестовый модуль, он может отказаться.

Модуль А: Демонстрация навыков по нарезке овощей

- Описание задания.

Продемонстрировать 1 базовую технику нарезки (варианты нарезок представлены в приложении 5)

- использовать продукт из черного ящика
- 1 вариант нарезки из чёрного ящика

Вид нарезки будет оглашён за 30 минут до начала модуля

- В холодильниках должно быть организовано раздельное хранения сырья, полуфабрикатов
- Раковины и рабочие поверхности не должны быть загромождены
- Вы должны быть чистыми, опрятными, ухоженными и иметь презентабельный вид. Вы должны вымыть руки в начале работы, в процессе выполнения заданий и в конце работы после уборки
- Вы должны работать чисто, аккуратно и эффективно
- Вы должны работать согласно технике безопасности, используя правильные средства индивидуальной защиты
- Не должно быть никаких загрязнений; продукты должны храниться отдельно, а все заготовки должны быть упакованы\тарированы и маркированы
- Не должно быть чрезмерного расходования продуктов
- Соответствие нарезки оценивается в измеримых показателях с использованием штангенциркуля

- Особенности подачи.

- Нарезка должна быть подана на 1 плоском блюде, круглое белое плоское блюдо диаметром 30 - 32 см;
- Выход нарезки 40 г.
- Сервисное окно открывается за 5 минут до подачи и закрывается через 5 минут после подачи.

- Обязательные ингредиенты.
 - Продукт из чёрного ящика
 - Вид нарезки из чёрного ящика

Продукты для нарезки заказывать не нужно. Их предоставляет организатор.

Модуль В: Салат Оливье

- Описание задания.

Приготовить 3 порции салата Оливье

- **Рецептура на усмотрение участника**
- **В салат необходимо использовать майонез собственного приготовления, приготовленный ручным методом**
- **Подача и оформление на усмотрение участника**

- В холодильниках должно быть организовано раздельное хранения сырья, полуфабрикатов
- Раковины и рабочие поверхности не должны быть загромождены
- Вы должны быть чистыми, опрятными, ухоженными и иметь презентабельный вид. Вы должны вымыть руки в начале работы, в процессе выполнения заданий и в конце работы после уборки
- Вы должны работать чисто, аккуратно и эффективно
- Вы должны работать согласно технике безопасности, используя правильные средства индивидуальной защиты
- Не должно быть никаких загрязнений; продукты должны храниться отдельно, а все заготовки должны быть упакованы\тарированы и маркированы.

- Особенности подачи.

- Масса блюда минимум 100 г. - максимум 150 г.
- 3 порции салата подаются на тарелках - круглая белая плоская тарелка диаметром 30 - 32 см.
- Температура подачи тарелки от 1 °С до 14 °С
- Подаются три идентичных блюда
- Использование при подаче несъедобных компонентов, дополнительных аксессуаров и вспомогательного инвентаря на тарелках НЕ ДОПУСКАЕТСЯ!!!
- Сервисное окно открывается за 5 минут до подачи и закрывается через 5 минут после подачи.
 - Одна тарелка подаётся для оценки измеримых показателей, затем выставляется на демонстрационный стол и для фотографирования. Две тарелки подаются в дегустацию.
 - Не должно быть чрезмерного расходования продуктов.

- Основные ингредиенты.

- Используйте продукты с общего стола;
- Используйте продукты из заказанного списка.
- Использовать обязательные ингредиенты из списка продуктов

- Специальное оборудование.

Разрешено использовать дополнительное оборудование, которое необходимо согласовать с экспертом по технике безопасности непосредственно перед началом конкурса, за исключением аналогичного имеющегося на площадке.

Модуль С: Горячее блюдо- рыба.

- Описание задания.

Приготовить 3 порции горячего блюда из рыбы на выбор участника

- **Минимум 2 гарнира на выбор участника**
- **1 горячий соус на выбор участника**
- **Оформление горячего блюда – на выбор участника**
- В холодильниках должно быть организовано раздельное хранения сырья, полуфабрикатов
- Раковины и рабочие поверхности не должны быть загромождены
- Вы должны быть чистыми, опрятными, ухоженными и иметь презентабельный вид. Вы должны вымыть руки в начале работы, в процессе выполнения заданий и в конце работы после уборки
- Вы должны работать чисто, аккуратно и эффективно
- Вы должны работать согласно технике безопасности, используя правильные средства индивидуальной защиты
- Не должно быть никаких загрязнений; продукты должны храниться отдельно, а все заготовки должны быть упакованы\тарированы и маркированы.
- Не должно быть чрезмерного расходования продуктов

- Особенности подачи.

- Масса блюда минимум 220 г.
3 порции горячего блюда подаются на тарелках - круглая белая плоская тарелка диаметром 30 - 32 см.
- Соус должен быть сервирован на каждой тарелке
- Дополнительно подаётся одна порция 50 мл. основного соуса в соуснике для слепой дегустации
- Температура подачи тарелки от 35 °С и выше
- Подаются три идентичных блюда
- Использование при подаче несъедобных компонентов, дополнительных аксессуаров и вспомогательного инвентаря на тарелках **НЕ ДОПУСКАЕТСЯ!!!**
- Сервисное окно открывается за 5 минут до подачи и закрывается через 5 минут после подачи

Одна тарелка подаётся для оценки измеримых показателей, затем выставляется на демонстрационный стол и для фотографирования. Две тарелки подаются в дегустацию.

- Основные ингредиенты.
 - Используйте продукты с общего стола;
 - Используйте продукт из черного ящика;
 - Используйте продукты из заказанного списка.
- Специальное оборудование.

Разрешено использовать дополнительное оборудование, которое необходимо согласовать с экспертом по технике безопасности непосредственно перед началом конкурса, за исключением аналогичного имеющегося на площадке.

Модуль D: Демонстрация навыков по приготовлению соусов.

- Описание задания.

Продемонстрировать 1 базовую технику приготовления соуса
(варианты соусов представлены в приложении 4)

- **1 соус, приготовленный ручным методом (то есть без использования механического оборудования)**
 - вид соуса - чёрный ящик
- **Вид соуса будет оглашён за 30 минут до начала модуля**
- В холодильниках должно быть организовано раздельное хранения сырья, полуфабрикатов
- Раковины и рабочие поверхности не должны быть загромождены
- Вы должны быть чистыми, опрятными, ухоженными и иметь презентабельный вид. Вы должны вымыть руки в начале работы, в процессе выполнения заданий и в конце работы после уборки
- Вы должны работать чисто, аккуратно и эффективно
- Вы должны работать согласно технике безопасности, используя правильные средства индивидуальной защиты
- Не должно быть никаких загрязнений; продукты должны храниться отдельно, а все заготовки должны быть упакованы\тарированы и маркированы

- Не должно быть чрезмерного расходования продуктов
- Качество соуса проверяется по двум аспектам:
 - текстура соответствует/не соответствует
 - вкус съедобно/не съедобно
- Особенности подачи.
- Одна порция 50 мл соуса подаётся в соуснике для дегустации
- Сервисное окно открывается за 5 минут до подачи и закрывается через 5 минут после подачи
- Основные ингредиенты.
 - Используйте продукты из «Чёрного ящика» - для приготовления соуса, будут известны за 30 минут до начала выполнения модуля.
- Обязательные ингредиенты.
- Продукты из черного ящика для приготовления соуса

Продукты для соуса заказывать не нужно. Их предоставляет организатор.

Модуль E: Холодная закуска- морепродукты.

- Описание задания.
 - Приготовить 3 порции холодной закуски из кальмара**
 - **2 гарнира на выбор участника**
 - **Оформление и наличие холодного соуса – на выбор участника**
 - В холодильниках должно быть организовано раздельное хранения сырья, полуфабрикатов
 - Раковины и рабочие поверхности не должны быть загромождены
 - Вы должны быть чистыми, опрятными, ухоженными и иметь презентабельный вид. Вы должны вымыть руки в начале работы, в процессе выполнения заданий и в конце работы после уборки
 - Вы должны работать чисто, аккуратно и эффективно

- Вы должны работать согласно технике безопасности, используя правильные средства индивидуальной защиты
- Не должно быть никаких загрязнений; продукты должны храниться отдельно, а все заготовки должны быть упакованы\тарированы и маркированы
- Не должно быть чрезмерного расходования продуктов

- Особенности подачи.

- Масса блюда минимум 90 г. - максимум 150 г.
- Порции закуски подаются на тарелках - круглая белая глубокая с плоскими полями 26 – 28 см.
- Температура подачи тарелки от 1 °С до 14 °С
- Подаются три идентичных блюда
- Использование при подаче несъедобных компонентов, дополнительных аксессуаров и вспомогательного инвентаря на тарелках НЕ ДОПУСКАЕТСЯ!!!
- Сервисное окно открывается за 5 минут до подачи и закрывается через 5 минут после подачи

Одна тарелка подаётся для оценки измеримых показателей, затем выставляется на демонстрационный стол и для фотографирования. Две тарелки подаются в дегустацию.

- Основные ингредиенты.

- Используйте продукты с общего стола;
- Используйте продукты из заказанного списка.

- Обязательные ингредиенты.

- Кальмар тушка сыромороженная

- Специальное оборудование.

Разрешено использовать дополнительное оборудование, которое необходимо согласовать с экспертом по технике безопасности

непосредственно перед началом конкурса, за исключением аналогичного имеющегося на площадке.

Модуль F: Десерт.

- Описание задания.

Приготовить 3 порции Десерта на выбор участника

Обязательные компоненты десерта:

- **Мусс (основной компонент десерта)**
- **Выпеченный элемент из теста**
- **Декоративный элемент из шоколада**
- **Соус холодный**
- В холодильниках должно быть организовано раздельное хранения сырья, полуфабрикатов
- Раковины и рабочие поверхности не должны быть загромождены
- Вы должны быть чистыми, опрятными, ухоженными и иметь презентабельный вид. Вы должны вымыть руки в начале работы, в процессе выполнения заданий и в конце работы после уборки
- Вы должны работать чисто, аккуратно и эффективно
- Вы должны работать согласно технике безопасности, используя правильные средства индивидуальной защиты
- Не должно быть никаких загрязнений; продукты должны храниться отдельно, а все заготовки должны быть упакованы\тарированы и маркированы.
- Не должно быть чрезмерного расходования продуктов.

- Особенности подачи.

- Масса блюда минимум 90 г. - максимум 150 г.
3 порции десерта подаются на тарелках - круглая белая плоская тарелка диаметром 30 - 32 см.
- Соус должен быть сервирован на каждой тарелке
- Дополнительно подаётся одна порция 50 мл основного соуса в соуснике для слепой дегустации
- Температура подачи тарелки от 1 °С до 14 °С
- Подаются три идентичных блюда
- Использование при подаче несъедобных компонентов, дополнительных аксессуаров и вспомогательного инвентаря на тарелках **НЕ ДОПУСКАЕТСЯ!!!**

- Сервисное окно открывается за 5 минут до подачи и закрывается через 5 минут после подачи
Одна тарелка подаётся для оценки измеримых показателей, затем выставляется на демонстрационный стол и для фотографирования. Две тарелки подаются в дегустацию.
- Основные ингредиенты.
 - Используйте продукты с общего стола;
 - Используйте продукт из черного ящика;
 - Используйте продукты из заказанного списка.
- Специальное оборудование.

Разрешено использовать дополнительное оборудование, которое необходимо согласовать с экспертом по технике безопасности непосредственно перед началом конкурса, за исключением аналогичного имеющегося на площадке.

Модуль G: Amuse bouche.

- Описание задания.

Приготовить 6 порций холодной веганской закуски Amuse bouche - использовать продукт из чёрного ящика (фрукт или овощ)

- Допускается декор на краях посуды
- Закуска должна быть жидкой текстуры
- В холодильниках должно быть организовано раздельное хранения сырья, полуфабрикатов
- Раковины и рабочие поверхности не должны быть загромождены
- Вы должны быть чистыми, опрятными, ухоженными и иметь презентабельный вид. Вы должны вымыть руки в начале работы, в процессе выполнения заданий и в конце работы после уборки
- Вы должны работать чисто, аккуратно и эффективно
- Вы должны работать согласно технике безопасности, используя правильные средства индивидуальной защиты
- Не должно быть никаких загрязнений; продукты должны храниться отдельно, а все заготовки должны быть упакованы\тарированы и маркированы
- Не должно быть чрезмерного расходования продуктов

- Особенности подачи.

Закуски подаются в шотах объемом 100 мл

- Подаётся 6 идентичных шотов
- Масса 60 – 80 грамм
- Использование при подаче несъедобных компонентов, дополнительных аксессуаров и вспомогательного инвентаря на тарелках НЕ ДОПУСКАЕТСЯ!!!
- Сервисное окно открывается за 5 минут до подачи и закрывается через 5 минут после подачи
- Один шот подаётся для оценки измеримых показателей, затем выставляется на демонстрационный стол и для фотографирования. Пять шотов подаётся в дегустацию
- Для того чтобы эксперты смогли оценить подачу, главный эксперт может сфотографировать блюдо на рабочем столе участника и затем показать группе, которая оценивает данный аспект.

- Основные ингредиенты.

- Используйте продукты с общего стола
- Используйте продукты из заказанного списка
- Продукт из черного ящика

- Специальное оборудование.

Разрешено использовать дополнительное оборудование, которое необходимо согласовать с экспертом по технике безопасности непосредственно перед началом конкурса, за исключением аналогичного имеющегося на площадке

Модуль Н: Горячая закуска - Утка.

- Описание задания.

Приготовить 3 порции горячей закуски из утки

- **1 гарнир на выбор участника**
- **Минимум 1 горячий соус на выбор участника**
- **Оформление – на выбор участника**
- В холодильниках должно быть организовано раздельное хранения сырья, полуфабрикатов
- Раковины и рабочие поверхности не должны быть загромождены
- Вы должны быть чистыми, опрятными, ухоженными и иметь презентабельный вид. Вы должны вымыть руки в начале работы, в процессе выполнения заданий и в конце работы после уборки

- Вы должны работать чисто, аккуратно и эффективно
 - Вы должны работать согласно технике безопасности, используя правильные средства индивидуальной защиты
 - Не должно быть никаких загрязнений; продукты должны храниться отдельно, а все заготовки должны быть упакованы\тарированы и маркированы.
- Не должно быть чрезмерного расходования продуктов
- Особенности подачи.
- Масса блюда минимум 90 г. - максимум 150 г.
 - порции горячего блюда подаются на тарелках - круглая белая плоская тарелка диаметром 30 - 32 см.
 - Соус должен быть сервирован на каждой тарелке
 - Дополнительно подаётся одна порция 50 мл. основного соуса в соуснике для слепой дегустации
 - Температура подачи тарелки от 35 °С и выше
 - Подаются три идентичных блюда
 - Использование при подаче несъедобных компонентов, дополнительных аксессуаров и вспомогательного инвентаря на тарелках НЕ ДОПУСКАЕТСЯ!!!
 - Сервисное окно открывается за 5 минут до подачи и закрывается через 5 минут после подачи
- Одна тарелка подаётся для оценки измеримых показателей, затем выставляется на демонстрационный стол и для фотографирования. Две тарелки подаются в дегустацию
- Основные ингредиенты.
- Используйте продукты с общего стола
 - Используйте продукты из заказанного списка
 - Филе утиной грудки
- Специальное оборудование.
- Разрешено использовать дополнительное оборудование, которое необходимо согласовать с экспертом по технике безопасности непосредственно перед началом конкурса, за исключением аналогичного имеющегося на площадке

Модуль I: Суп- пюре.

- Описание задания.

Приготовить 3 порции Супа пюре (вегетарианский ово-лакто)

- **Минимум 1 гарнир на выбор участника**
- В холодильниках должно быть организовано раздельное хранения сырья, полуфабрикатов
- Раковины и рабочие поверхности не должны быть загромождены
- Вы должны быть чистыми, опрятными, ухоженными и иметь презентабельный вид. Вы должны вымыть руки в начале работы, в процессе выполнения заданий и в конце работы после уборки
- Вы должны работать чисто, аккуратно и эффективно
- Вы должны работать согласно технике безопасности, используя правильные средства индивидуальной защиты
- Не должно быть никаких загрязнений; продукты должны храниться отдельно, а все заготовки должны быть упакованы\тарированы и маркированы.
- Не должно быть чрезмерного расходования продуктов.

- Особенности подачи.

- Масса супа вместе с гарниром минимум 250 г.
3 порции супа подаются на отдельных тарелках - круглая белая глубокая с плоскими полями 26 – 28 см.
- Температура подачи тарелки от 35 °С и выше
- Подаются три идентичных блюда
- Использование при подаче несъедобных компонентов, дополнительных аксессуаров и вспомогательного инвентаря на тарелках **НЕ ДОПУСКАЕТСЯ!!!**
- Сервисное окно открывается за 5 минут до подачи и закрывается через 5 минут после подачи
- Одна тарелка подаётся для оценки измеримых показателей, затем выставляется на демонстрационный стол и для фотографирования. Две тарелки подаются в дегустацию

Для того чтобы эксперты смогли оценить внешний вид супа, главный эксперт может сфотографировать блюдо на рабочем столе участника и затем показать группе, которая оценивает данный аспект. (так как пока волонтер несёт тарелки, гарнир в тарелке может развалиться).

- Основные ингредиенты.
 - Используйте продукты с общего стола
 - Используйте продукты из заказанного списка
 - Продукт из черного ящика

- Специальное оборудование.

Разрешено использовать дополнительное оборудование, которое необходимо согласовать с экспертом по технике безопасности непосредственно перед началом конкурса, за исключением аналогичного имеющегося на площадке

5. Критерии оценки.

Таблица 2.

Окончательное понимание по измеримым и судейским оценкам будет доступно, когда утверждена Схема оценки и Конкурсное задание. Приведенная таблица содержит приблизительную информацию и служит для разработки Оценочной схемы и Конкурсного задания.

Критерий		Баллы		
		Мнение судей	Измеримая	Всего
A	Секретный модуль + работа	11.60	12.80	24.40
B	Салат Оливье	3.00	1.30	4.30
C	Горячее блюдо - Рыба	2.90	1.40	4.30
D	Десерт + работа	11.30	12	23.30
E	Холодная закуска – Морепродукты	3.00	1.35	4.35
F	Секретный модуль	3.00	1.55	4.55
G	Горячая закуска – Утка + работа	14.40	11.65	26.05
H	Суп пюре	3.00	1.55	4.55
I	Секретный модуль	2.90	1.30	4.20
Всего		55.10	44.90	100

6. Приложения к заданию.

Приложение 1.

СПИСОК ПРОДУКТОВ

На конкурсе используется единый список продуктов. Добавлять или удалять позиции в списке продуктов запрещается. Для выполнения конкурсного задания участники используют продукты, только указанные в данном списке. Список продуктов необходимо заполнить и отправить организаторам за две недели до чемпионата. Количество продуктов указано на все дни. Участник указывает, в какой день и какое количество ему необходимо. В списке есть вкладка «Примечание». В случае если участнику необходим целый апельсин, он может прописать это в примечании. Продукты для чёрного ящика и обязательные продукты выдаются участникам в равном количестве, и заказывать их не нужно. Если участнику не нужно все количество предоставленных продуктов, он может их убрать в холодильник и промаркировать.

Список продуктов будет опубликован вместе с конкурсным заданием в формате Excel. Его необходимо заполнить в этом же формате.

Образец заполнения меню

МЕНЮ

Наименование модуля	Описание
Finger - Food	<p>1.Паштет из куриной печени в винной глазури с гелем из лимона на подложке из кус-куса.</p> <p>2. Рисовые шарики в хлебной панировке, жаренные во фритюре, с кремом из твороженного сыра и жареным чипсом из базилика.</p>
Горячая закуска – морепродукты	Томлёные креветки с пюре из отварной цветной капусты и брокколи и подвяленным томатом, с перечным соусом и хлебным чипсом.
Горячее блюдо – рыба	Тельное из трески с начинкой из пассированного лука и шпината в красной хлебной панировке с пюре из картофеля, turned из моркови припущенный в курином бульоне, соус берблан.
Десерт	Пирожное «Наполеон» с заварным кремом, яблочно-базиликовый сорбет, солёная гранола с черникой и меренгой, соус сливочный с черникой.

МЕНЮ

Наименование модуля	Описание
ДЕНЬ 1	
<u>В - Салат Оливье</u>	
<u>С - Горячее блюдо- рыба</u>	

ДЕНЬ 2

**Е - Холодная закуска-
морепродукты**

Ф - Десерт

ДЕНЬ 3

G - Amuse bouche

**H - Горячая закуска -
Утка**






I - Суп- пюре

ПЕРЕЧЕНЬ СОУСОВ

НАИМЕНОВАНИЕ	ОПИСАНИЕ	ИНГРЕДИЕНТЫ
Майонез	Холодный эмульгированный соус на основе яичных желтков	Подсолнечное масло: 0,2 л Яичный желток: 1 шт Горчица дижонская: 0,010 кг Винный уксус, соль, белый перец
Бешамель	Соус на основе молока и белой мучной жировой пассеровки в качестве загустителя, состоящей из равных частей муки и масла	Молоко: 0,5 л Масло: 0,025 кг Мука: 0,025 кг Соль, перец, мускатный орех
Голландез (голландский соус)	Тёплый эмульгированный соус на основе яичных желтков и растопленного сливочного масла	Яичный желток: 3 шт Масло: 0,200 кг Сок лимона: 0,5 шт Вода, соль, белый перец

Участники начинают выполнение модуля 2 с приготовления соуса. На это даётся 15 минут. Вариант соуса будет оглашён методом жеребьёвки за 30 минут до начала модуля. Всем участникам выдадут одинаковое количество продуктов для приготовления. Использовать дополнительные продукты, которые были заказаны участниками, нельзя. После подачи соуса, участники приступают к продолжению выполнения конкурсного задания.

ПЕРЕЧЕНЬ СПОСОБОВ БАЗОВОЙ НАРЕЗКИ ОВОЩЕЙ

НАИМЕНОВАНИЕ	ФОТО	РАЗМЕР
Julienne		2 мм x 2 мм x 4 см
Brunoise		2 мм x 2 мм x 2 мм
Macédoine		4 мм x 4 мм x 4 мм
Jardinière		4 мм x 4 мм x 4 см
Paysanne		10 мм x 10 мм x 2 мм

Участники начинают выполнение модуля 1 с нарезки. На это даётся 15 минут. Вариант нарезки будет оглашён методом жеребьёвки за 30 минут до начала модуля. Тепловую обработку нарезки проводить не нужно. Всем участникам выдадут одинаковое количество продуктов для выполнения нарезки. Использовать дополнительные продукты, которые были заказаны участниками, нельзя. После

подачи нарезки, участники приступают к продолжению выполнения конкурсного задания.