



ОЦЕНОЧНЫЕ МАТЕРИАЛЫ ДЕМОНСТРАЦИОННОГО ЭКЗАМЕНА

Том 1

(Комплект оценочной документации)

Код и наименование профессии (специальности) среднего профессионального образования	43.02.13 Технология парикмахерского искусства
Наименование квалификации (наименование направленности)	Парикмахер-модельер
Федеральный государственный образовательный стандарт среднего профессионального образования по профессии (специальности) среднего профессионального образования (ФГОС СПО):	ФГОС СПО по специальности 43.02.13 Технология парикмахерского искусства, утвержденный приказом Министерства образования и науки Российской Федерации от 09.12. 2016 г. №1558
Виды аттестации:	Государственная итоговая аттестация
	Промежуточная аттестация
Уровни демонстрационного экзамена:	Базовый
	Профильный
Шифр комплекта оценочной документации:	КОД 43.02.13-1-2024

1. СПИСОК ИСПОЛЬЗУЕМЫХ СОКРАЩЕНИЙ

ГИА	- государственная итоговая аттестация
ДЭ	- демонстрационный экзамен
ДЭ БУ	- демонстрационный экзамен базового уровня
ДЭ ПУ	- демонстрационный экзамен профильного уровня
КОД	- комплект оценочной документации
ОК	- общая компетенция
ОМ	- оценочный материал
ПА	- промежуточная аттестация
ПК	- профессиональная компетенция
СПО	- среднее профессиональное образование
ФГОС СПО	- федеральный государственный образовательный стандарт среднего профессионального образования, на основе которого разработан комплект оценочной документации
ЦПДЭ	- центр проведения демонстрационного экзамена

2. СТРУКТУРА КОД

В структуру КОД:

1. комплекс требований для проведения демонстрационного экзамена;
2. перечень оборудования и оснащения, расходных материалов, средств обучения и воспитания;
3. примерный план застройки площадки ДЭ;
4. требования к составу экспертных групп;
5. инструкции по технике безопасности;
6. образец задания.

3. КОД

3.1 Комплекс требований для проведения ДЭ

Применимость КОД. Настоящий КОД предназначен для организации и проведения ДЭ (уровней ДЭ) в рамках видов аттестаций по образовательным программам среднего профессионального образования, указанным в таблице № 1.

Таблица № 1

Вид аттестации	Уровень ДЭ
ПА	-
ГИА	Базовый уровень
	Профильный уровень

КОД в части ПА, ГИА (ДЭ БУ) разработан на основе требований к результатам освоения образовательной программы СПО, установленных в соответствии с ФГОС СПО.

КОД в части ГИА (ДЭ ПУ) разработан на основе требований к результатам освоения образовательной программы СПО, установленных в соответствии с ФГОС СПО, включая квалификационные требования, заявленные организациями, работодателями, заинтересованными в подготовке кадров соответствующей квалификации.

КОД в части ГИА (ДЭ ПУ) включает составные части - инвариантную часть (обязательную часть, установленную настоящим КОД) и вариативную часть (необязательную), содержание которой определяет образовательная организация самостоятельно на основе содержания реализуемой основной образовательной программы СПО, включая квалификационные требования, заявленные организациями, работодателями, заинтересованными в подготовке кадров соответствующей квалификации, в том числе являющимися стороной договора о сетевой форме реализации

образовательных программ и (или) договора о практической подготовке обучающихся.

Общие организационные требования:

1. ДЭ направлен на определение уровня освоения выпускником материала, предусмотренного образовательной программой, и степени сформированности профессиональных умений и навыков путем проведения независимой экспертной оценки выполненных выпускником практических заданий в условиях реальных или смоделированных производственных процессов.

2. ДЭ в рамках ГИА проводится с использованием КОД, включенных образовательными организациями в программу ГИА.

3. Задания ДЭ доводятся до главного эксперта в день, предшествующий дню начала ДЭ.

4. Образовательная организация обеспечивает необходимые технические условия для обеспечения заданиями во время ДЭ обучающихся, членов ГЭК, членов экспертной группы.

5. ДЭ проводится в ЦПДЭ, представляющем собой площадку, оборудованную и оснащенную в соответствии с КОД.

6. ЦПДЭ может располагаться на территории образовательной организации, а при сетевой форме реализации образовательных программ — также на территории иной организации, обладающей необходимыми ресурсами для организации ЦПДЭ.

7. Обучающиеся проходят ДЭ в ЦПДЭ в составе экзаменационных групп.

8. Образовательная организация знакомит с планом проведения ДЭ обучающихся, сдающих ДЭ, и лиц, обеспечивающих проведение ДЭ, в срок не позднее чем за 5 рабочих дней до даты проведения экзамена.

9. Количество, общая площадь и состояние помещений, предоставляемых для проведения ДЭ, должны обеспечивать проведение ДЭ в соответствии с КОД.

10. Не позднее чем за один рабочий день до даты проведения ДЭ главным экспертом проводится проверка готовности ЦПДЭ в присутствии членов экспертной группы, обучающихся, а также технического эксперта, назначаемого организацией, на территории которой расположен ЦПДЭ, ответственного за соблюдение установленных норм и правил охраны труда и техники безопасности.

11. Главным экспертом осуществляется осмотр ЦПДЭ, распределение обязанностей между членами экспертной группы по оценке выполнения заданий ДЭ, а также распределение рабочих мест между обучающимися с использованием способа случайной выборки. Результаты распределения обязанностей между членами экспертной группы и распределения рабочих мест между обучающимися фиксируются главным экспертом в соответствующих протоколах.

12. Обучающиеся знакомятся со своими рабочими местами, под руководством главного эксперта также повторно знакомятся с планом проведения ДЭ, условиями оказания первичной медицинской помощи в ЦПДЭ. Факт ознакомления отражается главным экспертом в протоколе распределения рабочих мест.

13. Допуск обучающихся в ЦПДЭ осуществляется главным экспертом на основании документов, удостоверяющих личность.

14. Образовательная организация обязана не позднее чем за один рабочий день до дня проведения ДЭ уведомить главного эксперта об участии в проведении ДЭ тьютора (ассистента).

Требование к продолжительности ДЭ. Продолжительность ДЭ зависит от вида аттестации, уровня ДЭ (таблица № 2).

Таблица № 2

Вид аттестации	Уровень ДЭ	Составная часть КОД (инвариантная/вариативная)	Продолжительность ДЭ
ПА	-	Инвариантная часть	1 ч. 30 мин.
ГИА	базовый	Инвариантная часть	2 ч. 30 мин.
ГИА	профильный	Инвариантная часть	3 ч. 30 мин.
ГИА	профильный	Совокупность инвариантной и вариативной частей	не более 4 ч. 30 мин.

Требования к содержанию КОД. Единое базовое ядро содержания КОД (таблица № 3) сформировано на основе вида деятельности (вида профессиональной деятельности) в соответствии с ФГОС СПО и является общей содержательной основой заданий ДЭ вне зависимости от вида аттестации и уровня ДЭ.

Таблица № 3

ЕДИНОЕ БАЗОВОЕ ЯДРО СОДЕРЖАНИЯ КОД		
Вид деятельности/ Вид профессиональной деятельности	Перечень оцениваемых ОК/ПК	Перечень оцениваемых умений, навыков (практического опыта)
Предоставление современных парикмахерских услуг	ПК: Выполнять современные стрижки и укладки с учетом индивидуальных особенностей клиента	Умение: рационально организовывать рабочее место, соблюдая правила санитарии и гигиены, требования безопасности
		Умение: проводить дезинфекцию и стерилизацию инструментов, текущую уборку рабочего места
		Умение: соблюдать технологию выполнения стрижки в рамках норм времени
		Умение: выполнять современные стрижки и укладки волос с учетом индивидуальных особенностей клиента, моделировать на различную длину волос
		Навык: выполнения укладки волос различными инструментами и способами с учетом индивидуальных особенностей клиента

Содержательная структура КОД представлена в таблице № 4.

Таблица № 4

Вид деятельности (вид профессиональной деятельности)	Перечень оцениваемых ОК, ПК	Перечень оцениваемых умений, навыков (практического опыта)	ПА	ГИА ДЭ БУ	ГИА ДЭ ПУ
Инвариантная часть КОД					
Предоставление современных парикмахерских услуг	ПК: Выполнять современные стрижки и укладки с учетом индивидуальных особенностей клиента	Умение: рационально организовывать рабочее место, соблюдать правила санитарии и гигиены, требования безопасности	■	■	■
		Умение: проводить дезинфекцию и стерилизацию инструментов и расходных материалов	■	■	■
		Умение: соблюдать технологию выполнения стрижки в рамках норм времени	■	■	■
		Умение: выполнять современные стрижки и укладки волос с учетом индивидуальных особенностей клиента, моделировать на различную длину волос	■	■	■

Вид деятельности (вид профессиональной деятельности)	Перечень оцениваемых ОК, ПК	Перечень оцениваемых умений, навыков (практического опыта)	ПА	ГИА ДЭ БУ	ГИА ДЭ ПУ
		Навык: выполнения укладки волос различными инструментами и способами	■	■	■
		Навык: выполнения современных стрижек на волосах разной длины		■	■
	ПК: Проводить консультации по подбору профессиональных средств для домашнего использования	Умение: профессионально и доступно давать рекомендации по профилактическому домашнему уходу и по выполнению укладки волос в домашних условиях		■	■
		Умение: предлагать профессиональную продукцию клиентам для ухода за окрашенными и химически завитыми волосами в домашних условиях		■	■
		Умение: проводить консультации по подбору профессиональных средств для домашнего использования		■	■

Вид деятельности (вид профессиональной деятельности)	Перечень оцениваемых ОК, ПК	Перечень оцениваемых умений, навыков (практического опыта)	ПА	ГИА ДЭ БУ	ГИА ДЭ ПУ
		Навык: консультации по подбору профессиональных средств для домашнего использования		■	■
	ПК: Выполнять химическую (перманентную) завивку с использованием современных технологий	Умение: рационально организовывать рабочее место, соблюдать правила санитарии и гигиены, требования безопасности			■
		Умение: применять оборудование, приспособления, инструменты в соответствии с правилами эксплуатации и применяемыми технологиями			■
		Умение: выполнять химическую (перманентную) завивку с использованием современных технологий			■
		Навык: проведения контроля безопасности и подготовки рабочего места для выполнения услуги химической (перманентной) завивки волос			■

Вид деятельности (вид профессиональной деятельности)	Перечень оцениваемых ОК, ПК	Перечень оцениваемых умений, навыков (практического опыта)	ПА	ГИА ДЭ БУ	ГИА ДЭ ПУ
		Навык: проведения диагностики состояния и чувствительности кожи головы и волос			■
Вариативная часть КОД					
<p>Вариативная часть КОД формируется образовательными организациями на основе реализуемой основной образовательной программы СПО и с учетом квалификационных требований, заявленных конкретными организациями, работодателями, заинтересованными в подготовке кадров соответствующей квалификации, в том числе являющимися стороной о сетевой форме реализации образовательных программ и (или) договора о практической подготовке обучающихся.</p> <p>Рекомендации по формированию вариативной части КОД для ДЭ ПУ представлены в приложении № 1 к настоящему тому № 1 оценочных материалов.</p>					■

Требования к оцениванию. Распределение значений максимальных баллов (таблица № 5) зависит от вида аттестации, уровня ДЭ, составляющей части ДЭ.

Таблица № 5

Вид аттестации	Уровень ДЭ	Составная часть КОД (инвариантная/вариативная часть)	Максимальный балл
ПА	ДЭ	Инвариантная часть	26 из 26
ГИА	ДЭ БУ		50 из 50
	ДЭ ПУ		80 из 80
<i>ГИА</i>	<i>ДЭ ПУ</i>	<i>Вариативная часть</i>	<i>20 из 20</i>
ГИА	ДЭ ПУ	Совокупность инвариантной и вариативной частей	100 из 100

Распределение баллов по критериям оценивания для ДЭ в рамках ПА представлена в таблице № 6.

Таблица № 6

№ п/п	Модуль задания (вид деятельности, вид профессиональной деятельности)	Критерий оценивания	Баллы
1	Предоставление современных парикмахерских услуг	Выполнение современных стрижек и укладок с учетом индивидуальных особенностей клиента	26
ИТОГО			26,00

Распределение баллов по критериям оценивания для ДЭ БУ в рамках ГИА представлена в таблице № 7.

Таблица № 7

№ п/п	Модуль задания (вид деятельности, вид профессиональной деятельности)	Критерий оценивания	Баллы
1	Предоставление современных парикмахерских услуг	Выполнение современных стрижек и укладок с учетом индивидуальных особенностей клиента	42
		Проведение консультации по подбору профессиональных средств для домашнего использования	8
ИТОГО			50,00

Распределение баллов по критериям оценивания для ДЭ ПУ (инвариантная часть КОД) в рамках ГИА представлена в таблице № 8.

Таблица № 8

№ п/п	Модуль задания (вид деятельности, вид профессиональной деятельности)	Критерий оценивания	Баллы
1	Предоставление современных парикмахерских услуг	Выполнение современных стрижек и укладок с учетом индивидуальных особенностей клиента	42
		Проведение консультации по подбору профессиональных средств для домашнего использования	8
		Выполнение химической (перманентной) завивки с использованием современных технологий	30
ИТОГО			80,00

Распределение баллов по критериям оценивания для ДЭ ПУ (инвариантная и вариативная части КОД) в рамках ГИА представлена в таблице № 9.

Таблица № 9

№ п/п	Модуль задания (вид деятельности, вид профессиональной деятельности)	Критерий оценивания	Баллы
1	Предоставление современных парикмахерских услуг	Выполнение современных стрижек и укладок с учетом индивидуальных особенностей клиента	42
		Проведение консультации по подбору профессиональных средств для домашнего использования	8
		Выполнение химической (перманентной) завивки с использованием современных технологий	30
ИТОГО			80,00
ИТОГО (инвариантная часть)			20,00
ИТОГО (совокупность инвариантной и вариативной частей)			100,00

3.2 Перечень оборудования и оснащения, расходных материалов, средств обучения и воспитания

Перечень оборудования и оснащения, расходных материалов, средств обучения и воспитания представлен в зависимости от вида аттестации, уровня ДЭ представлен в таблице № 10.

Перечень оборудования и оснащения, расходных материалов, средств обучения и воспитания может быть дополнен образовательной организацией с целью создания необходимых условий для участия в ДЭ обучающихся из числа лиц с ограниченными возможностями здоровья и обучающихся из числа детей-инвалидов, и инвалидов.

Таблица № 10

Кол-во рабочих мест: 5							
Количество зон застройки площадки: 2							
Зоны площадки							
Наименование зоны площадки (наименование модуля задания)		Код зоны площадки		Вид аттестации/уровень ДЭ (ПА, ГИА/ДЭ БУ, ГИА/ДЭ ПУ)			
Предоставление современных парикмахерских услуг.		А, Б		ПА, ГИА/ДЭ БУ, ГИА/ДЭ ПУ			
Перечень оборудования и оснащения, расходных материалов, средств обучения и воспитания							
№	Наименование	Минимальные (рамочные) технические характеристики	Кол-во на 1 рабочее место	Единица измерения	Кол-во на общее число рабочих мест	Код зоны площадки	Вид аттестации/уровень ДЭ

Перечень оборудования							
1.	Парикмахерское модульное рабочее место	Зеркало парикмахерское. Способ крепления – к стене, если односторонний вариант рабочего места. Возможен односторонний или двусторонний вариант рабочего места. Комплектация: зеркало, основа, столешница	1	шт	5	А	ПА, ГИА/ДЭ БУ, ГИА/ДЭ ПУ
2.	Парикмахерское кресло	Кресло для клиента комплектуется металлическим основанием. Кресло оснащено подлокотниками. Возможные комплектации: с регулировкой высоты (гидроподъемник с блокировкой/пневматика)	1	шт	5	А	ПА, ГИА/ДЭ БУ, ГИА/ДЭ ПУ
3.	Стул мастера	Стандартная комплектация: сиденье на металлическом каркасе, основание на колесах, пневматика. Регулировка: по высоте с помощью пневматики. Каркас: из металла. Обивка сиденья: износостойкий поролон, обтянут качественной экокожей. Регулирование высоты: газлифт	1	шт	5	А	ПА, ГИА/ДЭ БУ, ГИА/ДЭ ПУ
4.	Тележка парикмахерская	Комплектация: каркас, ящики, держатель для фена, четыре колеса. Каркас: металлический, с влагозащитным покрытием. Ящики: прочный пластик. Держатель для фена: съемный, металлический/окрашен краской. Колеса: ударопрочный пластик	1	шт	5	А	ПА, ГИА/ДЭ БУ, ГИА/ДЭ ПУ

Продолжение таблицы № 10

5.	Мойка парикмахерская	Парикмахерская мойка в комплектации с креслом	2	шт	2	Б	ПА, ГИА/ДЭ БУ, ГИА/ДЭ ПУ
6.	Электронный таймер	Обратный отсчет времени. Может быть установлен, как на ноутбуке, так и на плазме. На усмотрение образовательной организации	1	шт	1	А	ПА, ГИА/ДЭ БУ, ГИА/ДЭ ПУ
Перечень инструментов							
7.	Фен	Фен профессиональный. Мощность: от 2000 Вт. Функции подача холодного воздуха. Независимая регулировка нагрева и воздушного потока. Режим нагрева: 2. Длина сетевого шнура 3м., 2 концентратора насадки	1	шт	5	А	ПА, ГИА/ДЭ БУ, ГИА/ДЭ ПУ
8.	Щипцы	Мощность от 60 до 120 Вт. Регулировка режимов нагрева. Максимальная температура 200 °С. Время нагрева 180	1	шт	5	А	ПА, ГИА/ДЭ БУ, ГИА/ДЭ ПУ
9.	Набор коклюшек	Бигуди для химической завивки (коклюшки). Изготовлены из пластика, крепление резиновое.	1	упаковка	5	А	ГИА/ДЭ ПУ
10.	Машинка для стрижки волос	Машинка с комбинированным питанием. Профессиональный ножевой блок из легированной стали с механизмом регулировки длины среза от 0,7 до 3 мм. Питание как от аккумулятора, так и от сети.	1	шт	5	А	ГИА/ДЭ БУ ГИА/ДЭ ПУ

Продолжение таблицы № 10

		Основные 4 сдвижные насадки 3, 6, 9, 12 мм; зарядная подставка					
11.	Ножницы прямые	Профессиональные классические прямые ножницы	1	шт	5	А	ПА, ГИА/ДЭ БУ, ГИА/ДЭ ПУ
12.	Ножницы филировочные	Профессиональные филировочные ножницы	1	шт	5	А	ПА, ГИА/ДЭ БУ, ГИА/ДЭ ПУ
13.	Набор расчесок	Профессиональные парикмахерские расчески	1	шт	5	А	ПА, ГИА/ДЭ БУ, ГИА/ДЭ ПУ
14.	Брашинг	Профессиональная круглая расческа для укладки	1	шт	5	А	ПА, ГИА/ДЭ БУ, ГИА/ДЭ ПУ
15.	Скелетная расческа (дубль)	Профессиональная расческа для укладки	1	шт	5	А	ПА, ГИА/ДЭ БУ, ГИА/ДЭ ПУ
Перечень расходных материалов							

Продолжение таблицы № 10

16.	Учебная манекен-голова женская (длина волос 30-40 см)	Учебная голова (тренировочный манекен - болванка) женская для обучения парикмахерскому мастерству, цвет волос «Шатен», 100 % натуральный человеческий волос, длина волос: не менее 30, но не более 40 см, волосы допускают возможность химической завивки и долговременной укладки волос, окрашивания, колорирования, тонирования и осветления, наращивание, плетение косичек, нагрев щипцами.	1	шт	5	А	ПА, ГИА/ДЭ БУ, ГИА/ДЭ ПУ
17.	Учебная манекен-голова мужская (длина волос 20-30 см)	Учебная голова (тренировочный манекен - болванка) мужская для обучения парикмахерскому мастерству, 100 % натуральный человеческий волос, длина волос: не менее 20, но не более 30 см, волосы допускают возможность химической завивки и долговременной укладки волос, окрашивания, колорирования, тонирования и осветления, наращивание, плетение косичек, нагрев щипцами.	1	шт	5	А	ГИА/ДЭ БУ ГИА/ДЭ ПУ
18.	Полотенца одноразовые	Одноразовые полотенца стандарт изготавливаются из спанлейса	4	шт	20	А	ПА, ГИА/ДЭ БУ, ГИА/ДЭ ПУ
19.	Воротнички одноразовые	Одноразовые воротнички стандарт изготавливаются из спанлейса	4	шт	20	А	ПА, ГИА/ДЭ БУ, ГИА/ДЭ ПУ

Продолжение таблицы № 10

20.	Бумага для химической завивки волос	Профессиональная бумага для химической завивки	0,20	упаковка	1	А	ГИА/ДЭ ПУ
21.	Шампунь для всех типов волос	Шампунь для ежедневного применения, увлажнение и питания	0,20	литр	1	Б	ПА, ГИА/ДЭ БУ, ГИА/ДЭ ПУ
22.	Бальзам для всех типов волос	Профессиональный бальзам для ежедневного применения, увлажнение и питания	0,20	литр	1	Б	ГИА/ДЭ БУ, ГИА/ДЭ ПУ
Оснащение средствами, обеспечивающими охрану труда и технику безопасности							
23.	Бак для волос с крышкой	Объем не менее 60 л	1	шт	1	А	ПА, ГИА/ДЭ БУ, ГИА/ДЭ ПУ
24.	Бак для прочего мусора с крышкой	Объем 60 л	1	шт	1	А	ПА, ГИА/ДЭ БУ, ГИА/ДЭ ПУ
25.	Корзина для мусора	На усмотрение образовательной организации	1	шт	5	А	ПА, ГИА/ДЭ БУ,

Продолжение таблицы № 10

							ГИА/ДЭ ПУ
26.	Щетка с совком для сухой уборки	На усмотрение образовательной организации	1	шт	5	А	ПА, ГИА/ДЭ БУ, ГИА/ДЭ ПУ
27.	Аптечка	Комплектация согласно требованиям приказа Министерства здравоохранения Российской Федерации от 15 декабря 2020 г. № 1331н "Об утверждении требований к комплектации медицинскими изделиями аптечки для оказания первой помощи работникам"	1	шт	1	А	ПА, ГИА/ДЭ БУ, ГИА/ДЭ ПУ
28.	Огнетушитель	ОП-4(з); переносной огнетушитель, в герметичном корпусе Назначение ГОСТ Р 51057-2001, НПБ 166-97 предназначен для тушения локальных очагов возгорания в промышленных, складских, торговых, административных, жилых помещениях, гаражах и на транспорте следующих классов.	1	шт	1	А	ПА, ГИА/ДЭ БУ, ГИА/ДЭ ПУ
29	Специальная одежда для парикмахера	На усмотрение образовательной организации	1	шт	5	А, Б	ПА, ГИА/ДЭ БУ, ГИА/ДЭ ПУ

3.3 Примерный план застройки площадки ДЭ.

Требования к застройке площадки ДЭ

Примерный план застройки площадки ДЭ, проводимого в рамках ПА, представлен в приложении № 2 к настоящему тому № 1 оценочных материалов.

Примерный план застройки площадки ДЭ БУ, проводимого в рамках ГИА, представлен в приложении № 3 к настоящему тому № 1 оценочных материалов.

Примерный план застройки площадки ДЭ ПУ (инвариантная часть КОД), проводимого в рамках ГИА, представлен в приложении № 4 к настоящему тому № 1 оценочных материалов.

Общие требования к застройке площадки представлены в таблице № 11.

Таблица № 11

Наименование	Техническая характеристика (описание)	Код зоны площадки
Площадь зоны:	не менее 4 кв.м. на 1 (одного участника)	А
Освещение:	<u>на рабочих столах – 300-500 люкс.</u> (не менее 500 люкс)	А
Интернет:	подключение ноутбуков/компьютеров к беспроводному интернету (с возможностью подключения к проводному интернету)	А
Электричество:	<u>220 Вольт</u> подключения к сети по (220 Вольт)	А
Контур заземления для электропитания и сети слаботочных подключений (при необходимости):	внутренний контур заземления, связанный с внешним контуром, к которому присоединяются все электрические приборы и розетки. Для устройства системы используется обособленная жила в электрическом кабеле. Она проходит через щиток в контур заземления и соединяется со всеми розетками в здании.	А
Покрытие пола:	должно обеспечивать безопасное перемещение, не иметь выступов в местах состыковки элементов покрытия, способствующих травмированию. Поверхность должна быть гладкой, доступной для влажной уборки и с применением дезинфицирующих средств	А, Б
Подведение/ отведение ГХВС (при необходимости):	горячее и холодное водоснабжение является обязательным	Б

3.4 Требования к составу экспертных групп

Количественный состав экспертной группы определяется образовательной организацией, исходя из числа сдающих одновременно ДЭ обучающихся. Один эксперт должен иметь возможность оценить результаты выполнения обучающимися задания в полной мере согласно критериям оценивания.

Количество экспертов ДЭ вне зависимости от вида аттестации, уровня ДЭ представлено в таблице № 12.

Таблица № 12

Кол-во рабочих мест в ЦПДЭ	Максимальное кол-во обучающихся- участников ДЭ (одновременно в ЦПДЭ)	Кол-во экспертов (одновременно в ЦПДЭ)
1	1	3
2	2	3
3	3	3
4	4	3
5	5	3
6	6	3
7	7	3
8	8	3
9	9	3
10	10	3
11	11	3
12	12	3
13	13	3
14	14	3
15	15	3

3.5 Инструкция по технике безопасности¹

1. Технический эксперт под подпись знакомит главного эксперта, членов экспертной группы, обучающихся с требованиями охраны труда и безопасности производства.

2. Все участники ДЭ должны соблюдать установленные требования по охране труда и производственной безопасности, выполнять указания технического эксперта по соблюдению указанных требований.

3. Требования охраны труда. В подготовительный день участники должны выполнить следующие действия: ознакомиться с инструкцией по технике безопасности, с планами эвакуации при возникновении пожара, местами расположения санитарно-бытовых помещений, медицинскими кабинетами, питьевой воды, подготовить рабочее место. Проверить специальную одежду, обувь и другие средства индивидуальной защиты.

Перед началом работы необходимо проверить исправность гидроподъемников и устойчивость кресла для мастера, убедиться, что оно легко вращается вокруг своей оси. Проверить на «холостом» ходу работу электроинструментов. Не надевать во время работы браслеты, часы, кольца. Обо всех обнаруженных неисправностях применяемого электроинструмента, инвентаря, электропроводки, освещения, санитарно-технического оборудования и других неполадках сообщить главному эксперту и приступить к работе только после их устранения.

Требования охраны труда во время работы: применять необходимые для безопасной работы исправные аппараты, инструменты и приспособления; использовать их только для тех работ, для которых они предназначены. Соблюдать правила перемещения в помещении, пользоваться только установленными проходами. Краны с горячей и холодной водой открывать медленно, без рывков и больших усилий. Содержать рабочее место в чистоте,

¹ Настоящая инструкция разработана с учетом требований законодательных и иных нормативных правовых актов, содержащих государственные требования охраны труда и предназначена для парикмахеров.

своевременно убирать остриженные волосы, пролитые жидкости. Не накапливать на рабочем месте грязное белье. Не загромождать проходы между креслами и раковинами. Не использовать для сидения передвижные столики, подлокотники кресел, случайные предметы. Ножницы необходимо хранить только в чехле, переносить в закрытом виде, кольцами вперед. Не ловить на лету падающие ножницы. Не ходить по площадке с ножницами в открытом виде. Удаление остриженных волос с шеи и лица манекена производить чистой индивидуальной салфеткой. Не сдувать остриженные волосы и не удалять их бритвенной кисточкой с пудрой. Остриженные волосы собирать в закрывающийся совок непосредственно у кресла и складывать в бак для волос. Во время выполнения укладки не допускается держать расчески, невидимки, шпильки во рту. Не стричь электромашинкой мокрые волосы. Не включать и не выключать машинку для стрижки волос, фен и другие аппараты и электроинструмент, работающие от электрической сети, мокрыми руками.

При включении или выключении электроинструмента, оборудования в сеть следует держаться за корпус вилки. При работе с дезинфицирующими средствами следует соблюдать инструкцию по применению.

Требования охраны труда в аварийных ситуациях: при поломке аппарата (прибора), оборудования, угрожающей аварией на рабочем месте необходимо прекратить эксплуатацию и подачу к нему воды, электроэнергии, доложить о принятых мерах главному эксперту, а в случае его отсутствия эксперту на площадке. При обнаружении пожара или признаков горения (задымление, запах гари, повышение температуры и т.п.) следует: прекратить работу и незамедлительно сообщить об этом главному эксперту.

Требования охраны труда по окончании работы: отключить от электросети электроинструменты. Промыть проточной водой и продезинфицировать в бактерицидном излучателе или в растворах дезинфицирующих средств инструменты и приспособления. Убрать их в места хранения.

3.6 Образцы задания

Наименование модуля задания	Вид аттестации/уровень ДЭ (ПА, ГИА/ДЭ БУ, ГИА/ДЭ ПУ)
Модуль 1: Предоставление современных парикмахерских услуг	
<p>Задание модуля: Выполнить салонную женскую стрижку с укладкой. При этом необходимо учитывать следующие пункты:</p> <ul style="list-style-type: none"> -вариант стрижки предоставляется в подготовительный день; -стрижка выполняется на манекене (муляже); -стрижка и укладка волос должны воплощать коммерческий образ, уместный в повседневном женском стиле; -необходимо максимально схоже воспроизвести образ заданного варианта; -авангардные стрижки и укладки не допускаются; -исходная длина волос манекена не короче 30см по всей поверхности головы; -при укладке не допускается использование цветных гелей, цветных муссов, цветных мелков, маркеров; - законченном образе не должно быть шпилек, невидимок, зажимов, булавок, резинок или любого рода украшений. 	ПА, ГИА/ДЭ БУ, ГИА/ДЭ ПУ
Модуль 2: Предоставление современных парикмахерских услуг	
<p>Задание модуля: Выполнить современную мужскую салонную стрижку и заполнить рекомендационную карту заказчика по уходу за волосами представленную в Приложении №1 к образцу задания. При этом необходимо учитывать следующие пункты:</p> <ul style="list-style-type: none"> -вариант стрижки предоставляется в подготовительный день; -стрижка выполняется на манекене (муляже); -стрижка и укладка волос должны воплощать коммерческий образ, уместный в повседневном мужском стиле; -длина волос манекена должна быть не короче 20 см по всей поверхности головы; -краевая линия роста волос на висках и затылке должна быть сведена «на нет»; -необходимо максимально схоже воспроизвести образ заданного варианта; -законченный результат должен представлять собой модную мужскую стрижку с укладкой; -в рекомендационной карте заказчика необходимо прописать: средства для профилактического ухода за мужскими волосами, определить их основные компоненты, дать рекомендации по их использованию в домашних условиях, представить средства для выполнения стайлинга. 	ГИА/ДЭ БУ ГИА/ДЭ ПУ
Модуль 3: Предоставление современных парикмахерских услуг	
Задание модуля:	ГИА/ДЭ ПУ

<p>Выполнить накрутку волос на коклюшки. При этом необходимо учитывать следующие пункты:</p> <ul style="list-style-type: none">-способ и вид накрутки предоставляется в подготовительный день;-накрутка на коклюшки выполняется на манекене (муляже);-финальный образ должен соответствовать заданию модуля;-разделение волос на зоны должно быть выполнено в рамках времени модуля;-накрутка волос на коклюшки выполняется по всей голове, по классической схеме.-необходимо использовать средства контроля качества выполнения накрутки волос (бумажки для накрутки, шпажки под резинки).	
--	--

- * Задания модулей 1,3 выполняются на одном манекене (муляже).
- * Участнику отводится дополнительно 10 минут на подготовку и уборку рабочего места.

Рекомендационная карта заказчика

Вариант №1

Характеристика волос:

1	Структура волос	жирные
2	Густота волос	средняя
3	Пористость волос	низкая
4	Электростатичность	низкая

1 Список средств для профилактического ухода за мужскими волосами в домашних условиях _____

2 Определение основных компонентов в представленных средствах по уходу за мужскими волосами в домашних условиях

3 Рекомендации по использованию профилактических средств для ухода за мужскими волосами в домашних условиях

4 Список средств для выполнения стайлинга в домашних условиях _____

Рекомендационная карта заказчика

Вариант 2

Характеристика волос:

1	Структура волос	сухие
2	Густота волос	тонкие
3	Пористость волос	высокая
4	Электростатичность	высокая

1 Список средств для профилактического ухода за мужскими волосами в домашних условиях _____

2 Определение основных компонентов в представленных средствах по уходу за мужскими волосами в домашних условиях

3 Рекомендации по использованию профилактических средств для ухода за мужскими волосами в домашних условиях

4 Список средств для выполнения стайлинга в домашних условиях _____

Рекомендационная карта заказчика

Вариант 3

Характеристика волос:

1	Структура волос	нормальные
2	Густота волос	высокая
3	Пористость волос	низкая
4	Электростатичность	средняя

1 Список средств для профилактического ухода за мужскими волосами в домашних условиях _____

2 Определение основных компонентов в представленных средствах по уходу за мужскими волосами в домашних условиях

3 Рекомендации по использованию профилактических средств для ухода за мужскими волосами в домашних условиях

4 Список средств для выполнения стайлинга в домашних условиях _____

Приложение № 1 к оценочным
материалам (Том 1)

**Рекомендации по формированию вариативной части КОД,
вариативной части задания и критериев оценивания для ДЭ ПУ**

Образовательная организация при необходимости самостоятельно формирует содержание вариативной части КОД и вариативной части задания для ДЭ ПУ на основе квалификационных требований, заявленных организациями, работодателями, заинтересованными в подготовке кадров соответствующей квалификации, в том числе являющимися стороной договора о сетевой форме реализации образовательных программ и (или) договора о практической подготовке обучающихся.

При формировании содержания вариативной части КОД для ДЭ ПУ рекомендуется использовать нижеследующие формы таблиц.

Информация о продолжительности ДЭ профильного уровня с учетом вариативной части формируется по форме согласно таблице № 1.1.

Таблица № 1.1

Вид аттестации	Уровень ДЭ	Составная часть КОД (инвариантная/ вариативная часть)	Продолжительность ДЭ (не более)
ГИА	профильный	Совокупность инвариантной и вариативной частей	0:00 <продолжительность не более 4,5 астрономических часов>

Содержательная структура вариативной части КОД для ДЭ ПУ (квалификационные требования работодателей) формируется по форме согласно таблице № 1.2.

Таблица № 1.2

№ п/п	Вид деятельности	Перечень оцениваемых компетенций	Перечень оцениваемых умений, навыков
1.			

Распределение баллов по критериям оценивания для ДЭ ПУ (вариативная часть) в рамках ГИА осуществляется по форме согласно таблице № 1.3.

Таблица № 1.3

№ п/п	Модуль задания	Критерий оценивания	Баллы
1.			
ВСЕГО (вариативная часть КОД)			20,00

При формировании вариативной части КОД для ДЭ ПУ в части перечня оборудования и оснащения, расходных материалов, средств обучения и воспитания рекомендуется использовать форму таблицы № 10.

При формировании вариативной части КОД для ДЭ ПУ в части примерного плана застройки рекомендуется использовать форму таблицы № 11. При этом примерный план застройки площадки при необходимости может быть дополнен объектами учебно-производственной инфраструктуры, необходимой для выполнения вариативной задания ДЭ ПУ, разрабатываемой образовательной организацией с участием работодателей.

Вариативная часть задания ДЭ ПУ формируется по форме согласно таблице № 1.4.

Таблица 1.4

Наименование модуля задания	Вид аттестации/ уровень ДЭ
Модуль задания: <Название модуля>	
Задание модуля 1: <i>Текст задания</i>	ДЭ ПУ/ Вариативная часть КОД

Критерии оценивания к вариативной части КОД (к вариативной части задания ДЭ ПУ) формируются согласно таблице № 1.5.

Таблица № 1.5

Наименование модуля задания (вид профессиональной деятельности)	Критерий оценивания	Подкритерий оценивания (умения, навыки/ практический опыт)	Описание оценки подкритерия		Максимальный балл оценки подкритерия - 2 балла	Вес подкритерия: - не менее 1; - шаг 0,5; - не более 3.	Итоговый максимальный балл подкритерия
			Конкретные оцениваемые действия (операции) или набор действий для оценки подкритерия	Описание результата выполнения конкретного действия (операции) подкритерия в баллах			

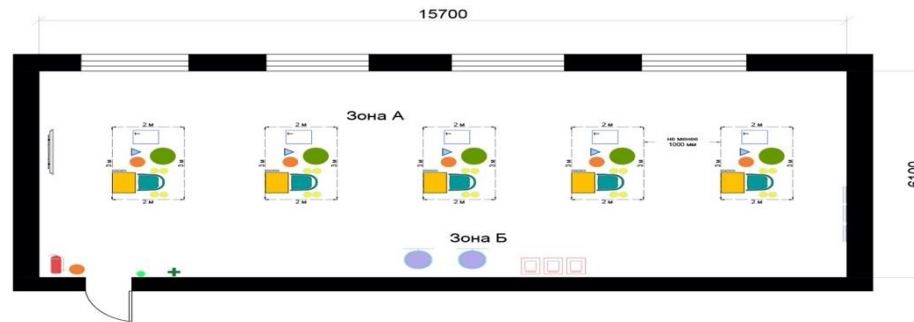
Схема оценивания (в баллах) представлена в таблице № 1.6.

Таблица № 1.6

Схема оценивания	2 балла	действие (операция) выполнена в полной мере согласно установленным требованиям
	1 балл	действие (операция) выполнена, но ниже установленных требований (имеются незначительные ошибки)
	0 баллов	действие (операция) не выполнена, результат отсутствует

Приложение № 2 к оценочным
материалам (Том 1)

Примерный план застройки площадки ДЭ, проводимого в рамках ПА



Спецификация оборудования

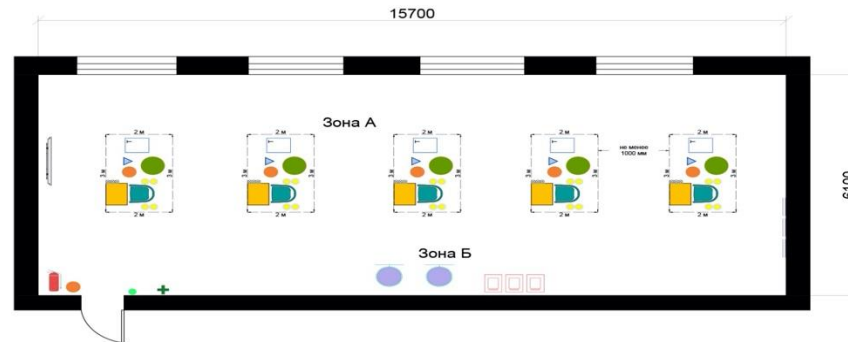
№	Условное обозначение	Размер	Название
1		500 мм/ 450 мм	Паримахерское модульное рабочее место
2		500 мм/ 400 мм	Тележка
3		1200 мм/ 600 мм	Стол
4		300 мм/ 300 мм	Корзина для мусора
5		500 мм/ 500 мм	Стул паримахерский
6		500 мм/ 500 мм	Паримахерское кресло
7		600 мм/ 600 мм	Мойка
8		350 мм/ 480 мм	Мусорный бак
9			Точка электропитания
10			Верхнее освещение над рабочим местом
11			Щетка для подметания + совок на щетке
12			Огнетушитель
13			Аптечка
14			Выключатель
15			ТВ/ Проектор (таймер)



Рабочее место (2х3м и более)
в составе: паримахерское модульное рабочее место, тележка, стол, корзина для мусора, стул паримахерский, паримахерское кресло, щетка для подметания

Приложение № 3 к оценочным материалам (Том 1)

Примерный план застройки площадки ДЭ БУ, проводимого в рамках ГИА



Спецификация оборудования

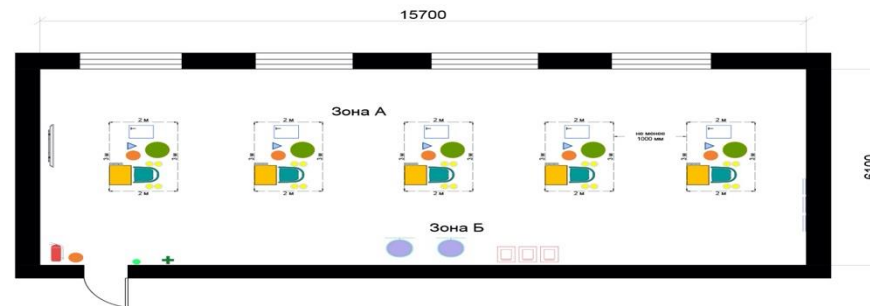
№	Условное обозначение	Размер	Название
1		600 мм/ 450 мм	Паримахерское модульное рабочее место
2		800 мм/ 400 мм	Тележка
3		1200 мм/ 600 мм	Стол
4		300 мм/ 300 мм	Корзина для мусора
5		500 мм/ 500 мм	Стул паримахерский
6		600 мм/ 500 мм	Паримахерское кресло
7		600 мм/ 600 мм	Мойка
8		360 мм/ 480 мм	Мусорный бак
9			Точка электропитания
10			Верхнее освещение над рабочим местом
11			Щетка для подметания + совок на щетке
12			Огнетушитель
13			Аптечка
14			Выключатель
15			ТВ/ Проектор (таймер)



Рабочее место (2x3м и более) в составе: паримахерское модульное рабочее место, тележка, стол, корзина для мусора, стул паримахерский, паримахерское кресло, щетка для подметания

Приложение № 4 к оценочным материалам (Том 1)

Примерный план застройки площадки ДЭ ПУ, проводимого в рамках ГИА



Спецификация оборудования

№	Условное обозначение	Размер	Название
1		600 мм / 450 мм	Парикмахерское модульное рабочее место
2		600 мм / 400 мм	Тележка
3		1200 мм / 600 мм	Стол
4		300 мм / 300 мм	Корзина для мусора
5		600 мм / 600 мм	Стул парикмахерский
6		600 мм / 600 мм	Парикмахерское кресло
7		600 мм / 600 мм	Мойка
8		360 мм / 480 мм	Мусорный бак
9			Точка электропитания
10			Верхнее освещение над рабочим местом
11			Щетка для подметания + совок на щетке
12			Огнетушитель
13			Аптечка
14			Выключатель
15			ТВ, Проектор (таймер)



Рабочее место (2x3м и более) в составе: парикмахерское модульное рабочее место, тележка, стол, корзина для мусора, стул парикмахерский, парикмахерское кресло, щетка для подметания